

# नगर निगम, गोरखपुर



पुनरीक्षित आय-व्ययक अनुमान

वित्तीय वर्ष 2019-20



# नगर निगम, गोरखपुर

## पुनरीक्षित आय-व्ययक अनुमान (2019-20)

### आय पक्ष

(धनराशि रू० लाख में)

क्रमांक	प्राप्तियाँ	आय-व्ययक अनुमान (2019-20)	पुनरीक्षित आय-व्ययक अनुमान (2019-20)
1.	प्रारम्भिक अवशेष	7177.07	10175.88
2.	वर्ष की आय		
क.	निजी स्रोतों से प्राप्तियाँ		
I	कर प्राप्तियाँ	2583.00	2684.00
II	करेतर प्राप्तियाँ	4568.00	2867.25
	योग(I+II)	7151.00	5551.25
ख.	शासकीय अनुदानों से प्राप्तियाँ	20200.00	27650.00
ग.	अन्य प्राप्तियाँ	1156.00	666.00
3.	<b>कुल आय (क+ख+ग)</b>	<b>28507.00</b>	<b>33867.25</b>
4.	<b>कुल योग(1+3)</b>	<b>35684.07</b>	<b>44043.13</b>

### व्यय पक्ष

(धनराशि रू० लाख में)

क्रमांक	व्यय	आय-व्ययक अनुमान (2019-20)	पुनरीक्षित आय-व्ययक अनुमान (2019-20)
1.	वर्ष का व्यय-		
क.	अधिष्ठान व्यय	11229.40	11665.50
ख.	जलापूर्ति एवं सीवरेज पर व्यय	2713.00	1723.00
ग.	स्वास्थ्य एवं सफाई पर व्यय	2790.00	3063.00
घ.	पथ प्रकाश पर व्यय	722.00	717.00
ङ.	सार्वजनिक निर्माण पर व्यय	13516.00	17681.00
च.	अन्य मदों पर व्यय	1668.50	1324.50
2.	<b>कुल व्यय</b>	<b>32638.90</b>	<b>36174.00</b>
3.	<b>अन्तिम अवशेष</b>	<b>3045.17</b>	<b>7869.13</b>

(एजाज आलम)  
लेखाकार

(छोटेलाल यादव)  
सहाय लेखाधिकारी

(अमरेश बहादुर पाल)  
लेखाधिकारी

(अंजनी कुमार सिंह)  
नगर आयुक्त



पृष्ठ-4  
नगर निगम, गोरखपुर

पुनरीक्षित आय-व्ययक अनुमान (2019-20)  
वर्गीकृत आय-विवरण

क-निजी स्रोतों से प्राप्तियाँ

मद सं० व नाम	वास्तविक आय 2018-19	आय-व्ययक अनुमान 2019-20	वास्तविक आय 2019-20 (1 अप्रैल 2019 से 30 सितम्बर 2019 तक)	पुनरीक्षित आय-व्ययक अनुमान 2019-20
1	2	3	4	5
<b>कर प्राप्तियाँ-</b>				
1-1 गृहकर	14,15,77,644	13,50,00,000	6,53,45,338	14,50,00,000
1-2 जलकर	7,06,11,820	9,50,00,000	5,06,15,514	9,50,00,000
1-3 सीवर कर	39,64,762	80,00,000	29,72,437	80,00,000
1-4 सेवा अधिभार (सर्विस चार्ज)	74,87,583	2,00,00,000	1,28,866	2,00,00,000
1-5 चलचित्र प्रदर्शन कर (शो टैक्स)	1,51,500	3,00,000	1,64,420	4,00,000
<b>योग-</b>	<b>22,37,93,309</b>	<b>25,83,00,000</b>	<b>11,92,26,575</b>	<b>26,84,00,000</b>
<b>करेतर प्राप्तियाँ-</b>				
2- विज्ञापन से आय	1,43,55,219	3,00,00,000	15,30,666	2,00,00,000
3-1 आवासीय भवनों का किराया	99,213	1,00,000	26,224	1,00,000
3-2 व्यावसायिक/सामुदायिक भवनों का किराया	2,16,13,046	2,20,00,000	71,76,066	2,20,00,000
3-3 कर्मचारियों के भवन किराया से आय	15,048	20,000	7,524	20,000
4- लाईसेन्स शुल्क	56,94,974	50,00,000	24,42,824	57,00,000
5-1 टैक्सी स्टैण्ड से आय	39,30,160	50,00,000	20,60,148	50,00,000
5-2 निगम सम्पत्ति के पट्टे से आय	4,17,992	10,00,000	9,54,838	20,00,000
5-3 तावान. शुल्क	53,700	60,000	1,39,300	2,00,000
6- विभिन्न प्रपत्रों की बिक्री से आय	11,47,169	15,00,000	13,469	5,00,000
7-1 भवन पंजीकरण/नामान्तरण आवेदन शुल्क	98,16,700	1,00,00,000	53,94,130	1,10,00,000
7-2 मॉग बिल शुल्क	11,470	20,000	5,550	20,000
8-1 जन्म-मृत्यु पंजीयन से आय	7,15,240	7,00,000	4,33,900	10,00,000
8-2 कूड़ा निस्तारण से आय	60,240	1,00,000	4,800	1,00,000
9- पार्कों से आय	0	10,000	0	10,000
10- मलबा निस्तारण से आय	0	10,00,000	66,150	2,00,000
11-1 सड़क उत्खनन क्षतिपूर्ति शुल्क (निर्माण विभाग)	58,91,135	1,00,00,000	62,55,549	1,00,00,000
11-2 ठेकेदारों का पंजीकरण शुल्क	35,25,804	40,00,000	22,60,645	40,00,000
11-3 निविदा प्रपत्रों की बिक्री/ई-टेंडरिंग से आय	29,88,883	40,00,000	3,85,237	40,00,000
11-4 माप पुस्तिका शुल्क	16,198	25,000	4,533	25,000
11-4 माप पुस्तिका शुल्क	1,94,429	2,25,000	1,62,638	3,00,000
12-1 जल बिक्री से आय	6,17,810	10,00,000	2,53,914	6,25,000
12-2 जल संयोजन शुल्क	2,67,400	5,00,000	1,00,810	3,00,000
12-3 सड़क उत्खनन क्षतिपूर्ति शुल्क(जलकल विभाग)	4,25,320	6,00,000	1,74,520	5,00,000
12-4 मल निस्तारण/सीवर सफाई से आय	2,23,000	2,50,000	1,41,600	2,50,000
13- प्रतिलिपि शुल्क	2,484	10,000	2,580	10,000
14- सूचना अधिकार शुल्क	89,480	1,00,000	4,600	5,00,000
15- वाहन चालान शुल्क	11,34,536	20,00,000	72,265	5,00,000
16- निगम उपकरणों/मशीनों के किराये से आय	6,34,653	10,00,000	0	5,00,000
17- निष्प्रयोज्य सामग्री के विक्रय/निस्तारण से आय				

18- अधिकारियों के वाहन किराये से आय	41,398	80,000	17,524	65,000
19- अर्थदण्ड से आय	26,86,365	15,00,000	11,67,847	27,00,000
20- विविध प्राप्तियाँ	2,42,32,711	3,50,00,000	21,37,021	2,50,00,000
21- ब्याज प्राप्तियाँ	4,23,67,338	7,00,00,000	2,16,39,931	7,00,00,000
22- निबन्धन शुल्क से आय	4,89,77,865	25,00,00,000	0	10,00,00,000
योग-	19,22,46,970	45,68,00,000	5,50,36,803	28,67,25,000
कुल योग-	41,60,40,279	71,51,00,000	17,42,63,378	55,51,25,000

### ख-शासकीय अनुदानों से प्राप्तियाँ

मद सं० व नाम	वास्तविक आय 2018-19	आय-व्यय अनुमान 2019-20	वास्तविक आय 2019-20 (1 अप्रैल 2019 से 30 सितम्बर 2019 तक)	पुनरीक्षित आय-व्यय अनुमान 2019-20
1	2	3	4	5
23-1 राज्य वित्त आयोग अनुदान	1,16,07,38,311	1,20,00,00,000	45,83,20,994	1,25,00,00,000
23-2 केन्द्रीय आपदा राहत अनुदान	0	1,00,00,000	0	50,00,00,000
23-3 केन्द्रीय वित्त आयोग अनुदान	30,79,99,718	40,00,00,000	20,37,59,003	50,00,00,000
23-4 नगरीय जल निकासी योजना अनुदान	1,13,95,000	2,00,00,000	0	7,00,00,000
23-5 नगरीय सड़क सुधार योजना अनुदान	0	1,00,00,000	0	1,00,00,000
23-6 स्वच्छ भारत मिशन अनुदान	3,32,26,216	20,00,00,000	12,63,70,760	20,00,00,000
23-7 अमृत मिशन अनुदान	1,27,05,000	6,00,00,000	0	5,00,00,000
23-8 नया सवेरा/पंच दीनदयाल उपाध्याय नगर विकास योजना के अन्तर्गत ऋण	6,08,52,000	5,00,00,000	0	20,00,00,000
23-9 सांसद/विधायक निधि	0	1,00,00,000	0	50,00,00,000
23-10 कान्हा गौशाला एवं बेसहारा पशु आश्रय योजना	0	2,00,00,000	7,74,38,000	12,00,00,000
23-11 अन्य शासकीय अनुदान	1,59,50,000	4,00,00,000	7,09,55,000	20,00,00,000
23-11 (i) अन्तेष्टि स्थल निर्माण हेतु अनुदान	5,72,63,000	0	2,77,00,000	3,50,00,000
23-11 (ii) नगरीय झील तालाब पोखर संरक्षण योजना	49,37,000	0	42,33,000	7,00,00,000
23-11 (iii) शहरी पथ विक्रेताओं हेतु मॉडल वेन्डिंग जोन	0	0	0	5,00,00,000
कुल योग-	1,66,50,66,245	2,02,00,00,000	96,87,76,757	2,76,50,00,000

### ग-अन्य प्राप्तियाँ

मद सं० व नाम	वास्तविक आय 2018-19	आय-व्यय अनुमान 2019-20	वास्तविक आय 2019-20 (1 अप्रैल 2019 से 30 सितम्बर 2019 तक)	पुनरीक्षित आय-व्यय अनुमान 2019-20
1	2	3	4	5
24-1 प्रतिभूतियों से आय	8,45,83,487	10,00,00,000	30,66,375	5,00,00,000
24-2 दुकान/भवन प्रीमियम से आय	0	1,00,000	0	1,00,000
24-3 कर्मचारियों द्वारा भवन अग्रिम की वापसी	61,76,883	80,00,000	23,64,558	80,00,000
24-4 सेवानिवृत्त कर्मचारियों से पेंशनरी अंशदान की वापसी	3,61,600	5,00,000	2,41,589	5,00,000
24-5 बीमा धनराशि की प्राप्ति	21,21,035	40,00,000	5,38,368	40,00,000
24-6 जी०एस०टी० की प्राप्ति	35,60,942	30,00,000	10,72,327	40,00,000
कुल योग-	9,68,03,947	11,56,00,000	72,83,217	6,66,00,000

### कुल प्राप्तियाँ

2,17,79,10,471      2,85,07,00,000      1,15,03,23,352      3,38,67,25,000

(एजाज आलम)  
लेखाकार

(छोटे लाल यादव)  
सहाय लेखाधिकारी

(अमरेश बहादुर पाल)

(अंजना कुमार सिंह)



## नगर निगम, गोरखपुर

## पुनरीक्षित आय-व्ययक अनुमान (2019-20)

## वर्गीकृत व्यय-विवरण

## क-अधिष्ठान व्यय

मद सं० व नाम	वास्तविक व्यय 2018-19	मूल आय-व्ययक अनुमान 2019-20	वास्तविक व्यय 2019-20 (1अप्रैल, 2019 से 30 सितम्बर 2019 तक)	पुनरीक्षित आय-व्ययक अनुमान 2019-20
1	2	3	4	5
1-1 प्रधान कार्यालय अधिष्ठान	3,36,04,101	3,70,00,000	1,80,63,674	4,00,00,000
1-2 लेखा परीक्षा अधिष्ठान	28,23,205	33,00,000	12,26,689	30,00,000
1-3 लेखा अधिष्ठान	1,07,03,192	1,20,00,000	48,91,277	1,20,00,000
1-4 कर अधिष्ठान	3,67,95,367	4,00,00,000	1,91,12,426	4,50,00,000
1-5 लाइसेन्स अधिष्ठान	28,79,813	32,00,000	16,55,573	40,00,000
1-6 किराया अधिष्ठान	63,18,996	70,00,000	30,80,219	75,00,000
1-7 कम्प्यूटर अधिष्ठान	58,42,334	65,00,000	34,95,452	80,00,000
1-8 विधि अधिष्ठान	24,08,936	30,00,000	13,41,293	32,00,000
1-9 उद्यान अधिष्ठान	88,61,825	1,00,00,000	43,84,932	1,00,00,000
1-10 कांजी हाउस अधिष्ठान	3,14,698	4,40,000	1,30,184	3,50,000
1-11 कार्यशाला अधिष्ठान	1,85,40,874	2,00,00,000	99,04,697	2,30,00,000
1-12 दैनिक वेतन सामान्य कर्मचारियों पर व्यय	8,44,902	15,00,000	3,65,633	10,00,000
1-13 सामान्य कर्मचारियों के आउटसोर्सिंग पर व्यय	55,17,396	80,00,000	25,76,717	70,00,000
1-14(क) सामान्य कर्मचारियों के पेंशन/उपादान पर व्यय	7,80,40,082	10,00,00,000	3,84,18,017	10,00,00,000
1-14(ख) सफाई कर्मचारियों के पेंशन/उपादान पर व्यय	7,03,22,203	8,50,00,000	2,89,08,018	8,50,00,000
2-1(क) जलकल अधिष्ठान	5,34,42,267	6,00,00,000	2,38,68,853	5,50,00,000
2-1(ख) जल-निस्सारण अधिष्ठान	1,08,23,002	1,30,00,000	54,23,123	1,50,00,000
2-1(ग) नलकूप संचालकों पर व्यय	1,13,39,290	1,30,00,000	57,80,360	1,25,00,000
3-1(क) स्वास्थ्य कार्यालय अधिष्ठान	2,28,66,140	2,40,00,000	1,30,66,624	3,10,00,000
3-1(ख) सफाई निरीक्षक/पर्यवेक्षक अधिष्ठान	1,51,24,319	1,60,00,000	65,34,443	1,60,00,000
3-1(ग) सफाई कर्मी अधिष्ठान	23,95,02,547	27,00,00,000	11,86,84,569	29,00,00,000
3-1(घ) चिकित्सा अधिष्ठान	55,49,769	70,00,000	21,08,886	60,00,000
3-1(च) सफाई कर्मचारियों के आउटसोर्सिंग पर व्यय	21,79,79,653	28,00,00,000	13,32,14,300	30,00,00,000
4-1(क) पथ प्रकाश अधिष्ठान	1,55,33,830	2,20,00,000	67,27,436	1,70,00,000
4-1(ख) पथ प्रकाश कर्मचारियों के आउटसोर्सिंग पर व्यय	41,46,105	60,00,000	14,57,295	50,00,000
5-1 सार्वजनिक निर्माण अधिष्ठान	6,23,22,922	7,50,00,000	2,94,37,614	7,00,00,000
<b>कुल योग-</b>	<b>94,24,47,768</b>	<b>1,12,29,40,000</b>	<b>48,38,58,204</b>	<b>1,16,65,50,000</b>

## ख-जलापूर्ति एवं सीवरेज पर व्यय

मद सं० व नाम	वार्षिक व्यय 2018-19	मूल आय-व्यय अनुमान 2019-20	वार्षिक व्यय 2019-20 (1 अप्रैल, 2019 से 30 सितम्बर 2019 तक)	पुनरीकित आय-व्यय अनुमान 2019-20
1	2	3	4	5
2-2 जलकल सामान क्रय	48,24,749	60,00,000	10,92,693	35,00,000
2-3(क) हैण्डपम्प स्थापना-पुनर्स्थापना व मरम्मत	93,02,236	70,00,000	40,13,403	75,00,000
2-3(ख) हैण्डपम्प स्थापना-पुनर्स्थापना व मरम्मत (कमजोर वर्गों हेतु)	3,56,166	18,00,000	0	10,00,000
2-4(क) पाइप लाइन विस्तार	1,60,56,976	1,50,00,000	35,83,385	1,35,00,000
2-4(ख) पाइप लाइन विस्तार (कमजोर वर्गों हेतु)	16,97,577	40,00,000	4,96,466	25,00,000
2-5 पाइप लाइन अनुरक्षण/मरम्मत	1,76,87,538	1,70,00,000	25,53,889	2,00,00,000
2-6(क) नलकूप निर्माण/पुनर्विकास एवं मरम्मत	1,79,36,673	1,90,00,000	58,44,898	1,50,00,000
2-6(ख) नलकूप निर्माण/पुनर्विकास एवं मरम्मत (कमजोर वर्गों हेतु)	20,15,893	35,00,000	0	20,00,000
2-7 नलकूपों का आधुनिकीकरण/ऑटोमाइजेशन	15,000	1,00,000	0	1,00,000
2-8 सीवर मरम्मत/अनुरक्षण	55,78,695	40,00,000	10,07,139	60,00,000
2-9 सीवर पम्प हाउस अनुरक्षण	2,90,303	20,00,000	7,84,844	20,00,000
2-10 जलमराव/बाढ नियन्त्रण(जलकल)	63,05,689	60,00,000	10,11,594	30,00,000
2-11(क) पेट्रोल/डीजल व्यय (जलकल)	48,88,670	50,00,000	22,40,914	60,00,000
2-11(ख) वाहनों का मरम्मत एवं रखरखाव (जलकल)	4,94,516	9,00,000	7,89,528	12,00,000
<b>योग-</b>	<b>8,74,50,681</b>	<b>9,13,00,000</b>	<b>2,34,18,753</b>	<b>8,33,00,000</b>
2-12(क) केन्द्रीय वित्त आयोग अनुदान से जलापूर्ति पर व्यय	10,33,98,667	10,00,00,000	0	5,00,00,000
2-12(ख) केन्द्रीय वित्त आयोग अनुदान से जलापूर्ति पर व्यय (कमजोर वर्गों हेतु)	1,96,01,200	3,00,00,000	0	2,00,00,000
2-13(क) अवरस्थापना विकास निधि से जलापूर्ति पर व्यय	0	2,50,00,000	0	1,00,00,000
2-13(ख) अवरस्थापना विकास निधि से जलापूर्ति पर व्यय (कमजोर वर्गों हेतु)	0	50,00,000	0	30,00,000
2-14(क) अमृत मिशन के अन्तर्गत जलापूर्ति/सीवरेज/सेप्टेज पर व्यय	0	1,00,00,000	0	50,00,000
2-14(ख) अमृत मिशन के अन्तर्गत प्रशासनिक एवं कार्यालयी व्यय	6,54,134	1,00,00,000	2,71,624	10,00,000
<b>योग-</b>	<b>12,36,54,001</b>	<b>18,00,00,000</b>	<b>2,71,624</b>	<b>8,90,00,000</b>
<b>कुल योग-</b>	<b>21,11,04,682</b>	<b>27,13,00,000</b>	<b>2,36,90,377</b>	<b>17,23,00,000</b>

### ग-स्वास्थ्य एवं सफाई पर व्यय

मद सं० व नाम	वास्तविक व्यय 2018-19	मूल आय-व्ययक अनुमान 2019-20	वास्तविक व्यय 2019-20 (1अप्रैल, 2019 से 30 सितम्बर 2019 तक)	पुनरीक्षित आय-व्ययक अनुमान 2019-20
1	2	3	4	5
3-2 स्वास्थ्य स्टोर में सामान क्रय	1,37,97,279	1,40,00,000	24,48,601	1,50,00,000
3-3 संक्रामक रोग सामान क्रय	5,50,303	10,00,000	7,06,244	13,00,000
3-4 सफाई उपकरण क्रय/मरम्मत एवं अनुरक्षण	30,53,912	40,00,000	0	20,00,000
3-5 नाला सफाई पर व्यय	7,74,119	40,00,000	23,87,724	70,00,000
3-6 कूड़ा निस्तारण पर व्यय	0	10,00,000	55,600	10,00,000
3-7(क) पेट्रोल/डीजल व्यय (स्वास्थ्य)	6,74,50,993	10,00,00,000	3,33,08,219	12,00,00,000
3-7(ख) वाहनों का मरम्मत एवं रखरखाव (स्वास्थ्य)	28,78,445	50,00,000	30,26,300	1,00,00,000
<b>योग-</b>	<b>8,85,05,051</b>	<b>12,90,00,000</b>	<b>4,19,32,688</b>	<b>15,63,00,000</b>
3-8 केन्द्रीय वित्त आयोग अनुदान से ठोस अपशिष्ट प्रबन्धन पर व्यय	6,37,66,814	10,00,00,000	64,06,167	10,00,00,000
3-9 अवस्थापना विकास निधि से स्वास्थ्य एवं सफाई पर व्यय	0	1,00,00,000	0	1,00,00,000
3-10 (क) स्वच्छ भारत मिशन के अन्तर्गत व्यक्तिगत शौचालय निर्माण हेतु व्यय	4,71,46,000	3,00,00,000	3,80,000	3,00,00,000
3-10 (ख) स्वच्छ भारत मिशन के अन्तर्गत आई0ई0सी0 पर व्यय	78,82,096	1,00,00,000	13,04,454	1,00,00,000
<b>योग-</b>	<b>11,87,94,910</b>	<b>15,00,00,000</b>	<b>80,90,621</b>	<b>15,00,00,000</b>
<b>कुल योग-</b>	<b>20,72,99,961</b>	<b>27,90,00,000</b>	<b>5,00,23,309</b>	<b>30,63,00,000</b>

### घ-पथ प्रकाश पर व्यय

मद सं० व नाम	वास्तविक व्यय 2018-19	मूल आय-व्ययक अनुमान 2019-20	वास्तविक व्यय 2019-20 (1अप्रैल, 2019 से 30 सितम्बर 2019 तक)	पुनरीक्षित आय-व्ययक अनुमान 2019-20
1	2	3	4	5
4-2 पथ प्रकाश सामान क्रय	95,11,918	1,00,00,000	4,85,000	75,00,000
4-3(क) पथ प्रकाश विस्तार कार्य	86,24,563	1,40,00,000	6,18,930	80,00,000
4-3(ख) पथ प्रकाश विस्तार कार्य (कमजोर वर्गों हेतु)	97,040	40,00,000	0	20,00,000
4-4 त्योहारों पर प्रकाश व्यवस्था	1,00,36,255	1,30,00,000	46,77,564	1,30,00,000
4-5(क) पेट्रोल/डीजल व्यय (पथ प्रकाश)	31,69,110	60,00,000	6,88,649	40,00,000
4-5(ख) वाहनों का मरम्मत एवं रखरखाव (पथ प्रकाश)	0	2,00,000	0	2,00,000
<b>योग-</b>	<b>3,14,38,886</b>	<b>4,72,00,000</b>	<b>64,70,143</b>	<b>3,47,00,000</b>
4-6 केन्द्रीय वित्त आयोग अनुदान से पथ प्रकाश पर व्यय	89,20,492	1,00,00,000	1,64,56,585	3,00,00,000
4-7(क) अवस्थापना विकास निधि से पथ प्रकाश पर व्यय	0	1,00,00,000	0	50,00,000
4-7(ख) अवस्थापना विकास निधि से पथ प्रकाश पर व्यय (कमजोर वर्गों हेतु)	0	50,00,000	0	20,00,000
<b>योग-</b>	<b>89,20,492</b>	<b>2,50,00,000</b>	<b>1,64,56,585</b>	<b>3,70,00,000</b>
<b>कुल योग-</b>	<b>4,03,59,378</b>	<b>7,22,00,000</b>	<b>2,29,26,728</b>	<b>7,17,00,000</b>

**ड-सार्वजनिक निर्माण पर व्यय**

मद सं० व नाम	वार्षिक व्यय 2018-19	मूल आय-व्ययक अनुमान 2019-20	वास्तविक व्यय 2019-20 (1 अप्रैल, 2019 से 30 सितम्बर 2019 तक)	पुनरीकृत आय-व्ययक अनुमान 2019-20
1	2	3	4	5
5-2 भवन निर्माण/मरम्मत	42,45,024	1,00,00,000	53,77,430	1,40,00,000
5-3(क) सड़क निर्माण/मरम्मत कार्य	10,46,26,262	12,00,00,000	2,35,26,371	10,00,00,000
5-3(ख) सड़क निर्माण/मरम्मत कार्य (कमजोर वर्गों हेतु)	3,78,22,059	4,50,00,000	1,03,06,608	4,00,00,000
5-4 जोनल सड़कों का निर्माण कार्य	14,69,364	50,00,000	0	50,00,000
5-5 सड़क पटरी निर्माण/मरम्मत कार्य	49,55,342	1,00,00,000	11,54,008	1,00,00,000
5-6 नाली/क्रास पुलिया निर्माण/मरम्मत	3,36,43,082	3,50,00,000	1,20,69,791	4,50,00,000
5-7 चौराहे एवं डिवाइडर का निर्माण/सुन्दरीकरण	39,91,021	1,00,00,000	9,63,532	80,00,000
5-8 शौचालय निर्माण/मरम्मत	20,58,140	50,00,000	3,02,031	30,00,000
5-9 रैन बसेरों का निर्माण एवं रखरखाव	5,55,198	20,00,000	5,89,027	30,00,000
5-10 निगम सम्पत्तियों की सुरक्षा/चहारदीवारी निर्माण	11,32,383	20,00,000	7,48,205	25,00,000
5-11 व्यावसायिक भवन/दुकान निर्माण/मरम्मत	0	5,00,000	0	5,00,000
5-12 पार्कों एवं तालाबों का नवीनीकरण/सुन्दरीकरण	26,45,435	30,00,000	11,99,259	30,00,000
5-13 मेलों/त्योहारों पर अस्थाई निर्माण	65,03,551	70,00,000	16,22,628	70,00,000
5-14 जलमराव/बाढ़ नियन्त्रण (निर्माण)	54,61,714	70,00,000	32,78,311	90,00,000
5-15 अन्य निर्माण/मरम्मत कार्य	41,44,082	50,00,000	22,62,589	70,00,000
5-16 निर्माण स्टोर में सामान आपूर्ति	58,43,443	1,00,00,000	83,15,168	2,00,00,000
5-17(क) पेट्रोल/डीजल व्यय (निर्माण)	1,63,16,139	1,50,00,000	99,00,368	2,10,00,000
5-17(ख) वाहनों का मरम्मत एवं रखरखाव (निर्माण)	0	1,00,000	39,615	1,00,000
<b>योग-</b>	<b>23,54,12,239</b>	<b>29,16,00,000</b>	<b>8,16,54,941</b>	<b>29,81,00,000</b>
5-18(क) केन्द्रीय वित्त आयोग अनुदान से निर्माण कार्य	12,77,30,940	25,00,00,000	3,42,72,256	30,00,00,000
5-18(ख) केन्द्रीय वित्त आयोग अनुदान से निर्माण कार्य पर व्यय (कमजोर वर्गों हेतु)	2,37,29,622	8,00,00,000	36,81,877	8,00,00,000
5-19(क) अवस्थापना विकास निधि से निर्माण कार्य पर व्यय	8,96,25,139	20,00,00,000	6,58,29,334	15,00,00,000
5-19(ख) अवस्थापना विकास निधि से निर्माण कार्य पर व्यय (कमजोर वर्गों हेतु)	2,06,50,870	8,00,00,000	2,17,31,756	5,00,00,000
5-20 केन्द्रीय आपदा राहत निधि से निर्माण/मरम्मत कार्य	0	1,00,00,000	0	50,00,000
5-21 नगरीय जल निकासी योजना अनुदान से व्यय	25,62,166	2,00,00,000	1,76,000	5,00,00,000
5-22 नगरीय सड़क सुधार योजना अनुदान से व्यय	1,25,25,537	1,00,00,000	0	50,00,000
5-23 अमृत मिशन के अन्तर्गत पार्क/परिवहन पर व्यय	2,55,21,916	4,00,00,000	94,14,476	5,00,00,000
5-24 स्वच्छ भारत मिशन के अन्तर्गत व्यय	3,08,57,280	20,00,00,000	56,26,427	11,00,00,000
5-25 नया सवेरा/पं० दीनदयाल उपाध्याय नगर विकास योजना के अन्तर्गत ऋण से व्यय	17,20,47,964	6,00,00,000	6,85,06,793	25,00,00,000
5-26 सांसद/विधायक निधि से व्यय	0	1,00,00,000	0	50,00,000
5-27 अन्य सरकारी अनुदानों से व्यय/वापसी	50,00,000	5,00,00,000	0	18,00,00,000
5-27(क) अन्तर्दिष्ट स्थल निर्माण योजना से व्यय	5,72,63,000	0	2,62,24,782	3,50,00,000
5-27(ख) नगरीय झील तालाब पोखर संरक्षण योजना से व्यय	0	0	27,46,371	4,00,00,000
5-27(ग) शहरी पथ विक्रेताओं हेतु मॉडल वेन्डिंग जोन परियोजना पर व्यय	0	0	0	4,00,00,000
5-28 कान्हा गौशाला एवं बेसहारा पशु आश्रय योजना	0	2,00,00,000	7,93,56,200	12,00,00,000
5-29 शासकीय अनुदानों की वापसी	0	3,00,00,000	0	0
<b>योग-</b>	<b>56,75,14,434</b>	<b>1,06,00,00,000</b>	<b>31,75,66,272</b>	<b>1,47,00,00,000</b>
<b>कुल योग-</b>	<b>80,29,26,673</b>	<b>1,35,16,00,000</b>	<b>39,92,21,213</b>	<b>1,76,81,00,000</b>



**च-अन्य मदों पर व्यय**


मद सं० व नाम	वास्तविक व्यय 2018-19	मूल आय-व्ययक अनुमान 2019-20	वास्तविक व्यय 2019-20 (1 अप्रैल, 2019 से 30 सितम्बर 2019 तक)	पुनरीक्षित आय-व्ययक अनुमान 2019-20
1	2	3	4	5
6-1 कार्यालय व्यय	22,27,733	20,00,000	2,28,716	15,00,000
6-2 लेखन सामग्री पर व्यय	5,46,920	10,00,000	12,410	5,00,000
6-3 मुद्रण व्यय	9,10,838	10,00,000	3,80,518	10,00,000
6-4 टेलीफोन व्यय	7,71,307	10,00,000	3,79,360	10,00,000
6-5 विद्युत बिल पर व्यय	17,12,394	30,00,000	11,65,567	30,00,000
6-6 इलेक्ट्रानिक उपकरण क्रय/मरम्मत	12,61,578	18,00,000	3,08,650	15,00,000
6-7 मुख्यालय भवन अनुरक्षण एवं साज-सज्जा पर व्यय	2,57,403	20,00,000	3,30,614	15,00,000
6-8 बैठकों/आयोजनों पर व्यय	14,75,526	20,00,000	6,83,927	20,00,000
6-9 पुस्तकालय साज-सज्जा व पत्र-पत्रिका क्रय	25,911	45,000	0	45,000
6-10 चिकित्सा प्रतिपूर्ति पर व्यय	17,74,822	30,00,000	22,37,911	60,00,000
6-11 यात्रा भत्ता व्यय	8,90,498	20,00,000	6,36,232	20,00,000
6-12 वर्दी व्यय	54,264	2,00,000	19,845	3,00,000
7-1 वाहनों का बीमा भुगतान	18,52,398	40,00,000	23,39,619	50,00,000
7-2 वाहन क्रय/किराए पर व्यय	21,73,732	38,00,000	4,40,712	38,00,000
7-3 डीजल/पेट्रोल व्यय (निगम प्रशासन)	32,62,147	38,00,000	15,84,229	38,00,000
7-4 वाहनों का अनुरक्षण/मरम्मत (निगम प्रशासन)	4,31,659	7,00,000	1,95,056	7,00,000
8-1 कम्प्यूटर एवं सहवर्ती उपकरण क्रय	2,46,076	3,00,000	12,555	3,00,000
8-2 कम्प्यूटर रखरखाव एवं स्टेशनरी क्रय	29,46,460	28,00,000	16,90,167	30,00,000
8-3 निगम वेबसाइट/ई-गवर्नेन्स पर व्यय	6,58,766	10,00,000	4,70,090	10,00,000
9- विद्युत संयोजन/पोल शिपिंग पर व्यय	0	5,00,000	13,28,820	25,00,000
10- विधि व्यय	9,11,471	10,00,000	5,10,698	10,00,000
11-1 विज्ञापन व्यय	40,74,643	40,00,000	15,40,579	40,00,000
11-2 प्रचार-प्रसार पर व्यय	84,426	2,00,000	45,437	2,00,000
12- सम्परीक्षा व्यय	0	25,00,000	0	1,00,000
13- व्यावसायिक सेवाओं के भुगतान पर व्यय	8,89,500	10,00,000	2,95,200	10,00,000
14- सुरक्षा गार्डों की आपूर्ति पर व्यय	49,78,213	40,00,000	19,58,000	40,00,000
15- अतिक्रमण निवारण पर व्यय	26,66,249	20,00,000	21,52,645	1,30,00,000
16- पर्यावरण सुधार/वृक्षारोपण कार्यक्रम	4,05,827	15,00,000	4,00,000	15,00,000
17- जनकल्याणकारी सुविधाओं पर व्यय	41,89,100	80,00,000	9,754	50,00,000
18- प्रदर्शनी, खेलकूद, मनोरंजन पर व्यय	0	10,00,000	0	5,00,000
19- भारत सरकार की योजनाओं में अंशदान	0	1,00,000	0	1,00,000
20- भारित व्यय	0	25,00,000	0	5,00,000
21- महापौर के स्वमत से व्यय	5,000	5,000	0	5,000
22- विविध व्यय	34,70,659	1,00,00,000	29,98,427	1,00,00,000
<b>योग-</b>	<b>4,51,55,520</b>	<b>7,37,50,000</b>	<b>2,43,55,738</b>	<b>8,13,50,000</b>


पृष्ठ- 22


23-1 जमा प्रतिभूति की वापसी	6,87,99,314	8,00,00,000	1,41,63,768	4,00,00,000
23-2 दुकान प्रीमियम वापसी	0	1,00,000	0	1,00,000
23-3 कर्मचारियों को भवन अग्रिम पर व्यय	24,86,000	40,00,000	0	10,00,000
23-4 कर्मचारी बीमा धनराशि का भुगतान	17,27,860	40,00,000	5,50,139	40,00,000
23-5 जी०एस०टी० भुगतान पर व्यय	43,72,878	50,00,000	26,23,292	60,00,000
योग-	6,73,86,042	9,31,00,000	1,73,37,199	5,11,00,000
कुल योग-	11,25,41,562	16,68,50,000	4,16,92,937	13,24,50,000

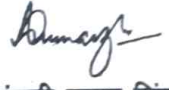
कुल व्यय

2,31,66,80,024 3,26,38,90,000 1,02,14,12,768 3,61,74,00,000

  
(एजाज आलम)  
लेखाकार

  
(छोटेलाल यादव)  
सहा० लेखाधिकारी

  
(अमरेश बहादुर पाल)  
लेखाधिकारी

  
(अंजनी कुमार सिंह)  
नगर आयुक्त