



नगर निगम, गोरखपुर

पुनरीक्षित आय-व्ययक अनुमान (2021-22)

आय पक्ष


(घनराशि रु० लाख में)


| क्रमांक | प्राप्तियाँ | आय-व्ययक अनुमान (2021-22) | पुनरीक्षित आय-व्ययक अनुमान (2021-22) |
|---------|--------------------------------|---------------------------|--------------------------------------|
| 1. | प्रारम्भिक अवशेष | 10536.54 | 14702.25 |
| 2. | वर्ष की आय | | |
| क. | निजी स्रोतों से प्राप्तियाँ | | |
| | I कर प्राप्तियाँ | 2803.00 | 2883.50 |
| | II करेतर प्राप्तियाँ | 1911.70 | 1826.60 |
| | योग(I+II) | 4714.70 | 4710.10 |
| ख. | शासकीय अनुदानों से प्राप्तियाँ | 31350.00 | 31013.00 |
| ग. | अन्य प्राप्तियाँ | 760.00 | 1611.00 |
| 3. | कुल आय (क+ख+ग) | 36824.70 | 37334.10 |
| 4. | कुल योग(1+3) | 47361.24 | 52036.35 |


व्यय पक्ष


(घनराशि रु० लाख में)

| क्रमांक | व्यय | आय-व्ययक अनुमान (2021-22) | पुनरीक्षित आय-व्ययक अनुमान (2021-22) |
|---------|------------------------------|---------------------------|--------------------------------------|
| 1. | वर्ष का व्यय- | | |
| क. | अधिष्ठान व्यय | 11998.50 | 11806.70 |
| ख. | जलापूर्ति एवं सीवरेज पर व्यय | 3029.00 | 3033.00 |
| ग. | स्वास्थ्य एवं सफाई पर व्यय | 3250.00 | 2690.00 |
| घ. | पथ प्रकाश पर व्यय | 629.00 | 531.60 |
| ङ. | सार्वजनिक निर्माण पर व्यय | 18767.00 | 18755.00 |
| च. | अन्य मदों पर व्यय | 1471.60 | 2299.60 |
| 2. | कुल व्यय | 39145.10 | 39115.90 |
| 3. | अन्तिम अवशेष | 8216.14 | 12920.45 |


(एजाज आलम)
लेखाकार


(छोटेलाल यादव)
सहाय लेखाधिकारी


(अमरेश बहादुर पाल)
लेखाधिकारी


(अविनाश सिंह)
नगर आयुक्त



पृष्ठ-4
नगर निगम, गोरखपुर

पुनरीक्षित आय-व्ययक अनुमान (2021-22)

वर्गीकृत आय-विवरण

क-निजी स्रोतों से प्राप्तियाँ

| मद सं० व नाम | वार्षिक आय 2020-21 | आय-व्ययक अनुमान 2021-22 | वार्षिक आय 2021-22 (1 अप्रैल, 2021 से 31 दिसम्बर, 2021) | पुनरीक्षित आय-व्ययक अनुमान 2021-22 |
|--|---------------------|-------------------------|---|------------------------------------|
| 1 | 2 | 3 | 4 | 5 |
| कर प्राप्तियाँ- | | | | |
| 1-1 गृहकर | 11,14,08,692 | 15,00,00,000 | 9,89,46,732 | 15,00,00,000 |
| 1-2 जलकर | 8,23,79,024 | 10,00,00,000 | 7,47,19,190 | 11,00,00,000 |
| 1-3 सीवर कर | 41,06,673 | 80,00,000 | 46,56,163 | 80,00,000 |
| 1-4 सेवा अधिभार (सर्विस चार्ज) | 3,30,77,853 | 2,20,00,000 | 26,01,734 | 2,00,00,000 |
| 1-5 चलचित्र प्रदर्शन कर (शो टैक्स) | 1,07,360 | 3,00,000 | 1,52,980 | 3,50,000 |
| योग- | 23,10,79,602 | 28,03,00,000 | 18,10,76,789 | 28,83,50,000 |
| करेतर प्राप्तियाँ- | | | | |
| 2- विज्ञापन से आय | 26,86,395 | 2,80,00,000 | 96,92,481 | 2,80,00,000 |
| 3-1 आवासीय भवनों का किराया | 1,45,843 | 3,00,000 | 51,510 | 2,00,000 |
| 3-2 व्यावसायिक/सामुदायिक भवनों का किराया | 1,71,97,438 | 2,50,00,000 | 1,79,71,908 | 3,00,00,000 |
| 3-3 कर्मचारियों के भवन किराया से आय | 0 | 1,00,000 | 0 | 1,00,000 |
| 4- लाईसेन्स शुल्क | 52,65,375 | 70,00,000 | 32,80,816 | 70,00,000 |
| 5-1 टैक्सी स्टैण्ड से आय | 6,67,835 | 55,00,000 | 2,23,755 | 80,00,000 |
| 5-2 निगम सम्पत्ति के पट्टे से आय | 9,95,818 | 20,00,000 | 5,39,835 | 10,00,000 |
| 5-3 तापान शुल्क | 3,22,100 | 5,00,000 | 250 | 50,000 |
| 6- विभिन्न प्रपत्रों की बिक्री से आय | 6,570 | 5,00,000 | 1,800 | 1,00,000 |
| 7-1 भवन पंजीकरण/नामान्तरण आवेदन शुल्क | 1,09,05,680 | 1,20,00,000 | 93,30,100 | 1,30,00,000 |
| 7-2 मॉग बिल शुल्क | 1,28,510 | 60,000 | 14,600 | 60,000 |
| 8-1 जन्म-मृत्यु पंजीयन से आय | 5,99,906 | 10,00,000 | 5,17,995 | 10,00,000 |
| 8-2 कूड़ा निस्तारण से आय | 6,000 | 1,00,000 | 2,000 | 50,000 |
| 9- पार्कों से आय | 88,775 | 10,000 | 4,95,325 | 6,00,000 |
| 10- मलबा निस्तारण से आय | 500 | 2,00,000 | 2,500 | 1,00,000 |
| 11-1 सड़क उत्खनन क्षतिपूर्ति शुल्क (निर्माण विभाग) | 10,33,921 | 1,00,00,000 | 7,60,624 | 50,00,000 |
| 11-2 ठेकेदारों का पंजीकरण शुल्क | 9,68,773 | 30,00,000 | 7,46,211 | 10,00,000 |
| 11-3 निविदा प्रपत्रों की बिक्री/ई-टेंडरिंग से आय | 7,37,298 | 30,00,000 | 22,42,455 | 30,00,000 |
| 11-4 माप पुस्तिका शुल्क | 9,220 | 25,000 | 6,410 | 25,000 |
| 12-1 जल बिक्री से आय | 1,28,997 | 3,00,000 | 81,000 | 3,00,000 |
| 12-2 जल संयोजन शुल्क | 1,43,743 | 6,00,000 | 1,08,209 | 2,00,000 |
| 12-3 सड़क उत्खनन क्षतिपूर्ति शुल्क(जलकल विभाग) | 67,002 | 3,00,000 | 47,810 | 1,00,000 |
| 12-4 मल निस्तारण/सीवर साफाई से आय | 4,30,000 | 6,00,000 | 2,51,850 | 5,00,000 |
| 13- प्रतिलिपि शुल्क | 3,61,700 | 3,00,000 | 4,02,828 | 5,00,000 |
| 14- सूचना अधिकार शुल्क | 28,862 | 10,000 | 1,800 | 10,000 |
| 15- वाहन चालान शुल्क | 1,24,900 | 2,00,000 | 0 | 3,00,000 |
| 16- निगम उपकरणों/मशीनों के किराये से आय | 4,02,500 | 5,00,000 | 4,68,200 | 7,00,000 |
| 17- निष्प्रयोज्य सामग्री के विक्रय/निस्तारण से आय | 0 | 5,00,000 | 0 | 2,00,000 |

| | | | | |
|-------------------------------------|---------------------|---------------------|---------------------|---------------------|
| 18- अधिकारियों के वाहन किराये से आय | 26,931 | 65,000 | 21,384 | 65,000 |
| 19- अर्धदण्ड से आय | 37,26,297 | 45,00,000 | 6,45,561 | 15,00,000 |
| 20- विविध प्राप्तियाँ | 94,08,918 | 2,50,00,000 | 33,35,494 | 1,00,00,000 |
| 21- ब्याज प्राप्तियाँ | 3,67,13,058 | 5,00,00,000 | 3,23,61,669 | 6,00,00,000 |
| 22- निबन्धन शुल्क से आय | 0 | 1,00,00,000 | 0 | 1,00,00,000 |
| योग- | 9,33,28,865 | 19,11,70,000 | 8,36,06,180 | 18,26,60,000 |
| कुल योग- | 32,44,08,467 | 47,14,70,000 | 26,46,82,969 | 47,10,10,000 |

ख-शासकीय अनुदानों से प्राप्तियाँ

| मद सं० व नाम | वार्षिक आय 2020-21 | आय-व्यय अनुमान 2021-22 | वार्षिक आय 2021-22 (1 अप्रैल, 2021 से 31 दिसम्बर, 2021) | पुनरीकृत आय-व्यय अनुमान 2021-22 |
|--|-----------------------|------------------------|---|---------------------------------|
| 1 | 2 | 3 | 4 | 5 |
| 23-1 राज्य वित्त आयोग अनुदान | 1,26,48,75,971 | 1,40,00,00,000 | 91,77,47,321 | 1,40,00,00,000 |
| 23-2 केन्द्रीय आपदा राहत अनुदान | 0 | 50,00,000 | 0 | 1,00,000 |
| 23-3 केन्द्रीय वित्त आयोग अनुदान | 84,20,18,692 | 60,00,00,000 | 30,89,50,343 | 60,00,00,000 |
| 23-4 नगरीय जल निकासी योजना अनुदान | 2,22,65,000 | 8,00,00,000 | 0 | 5,00,00,000 |
| 23-5 नगरीय सड़क सुधार योजना अनुदान | 0 | 50,00,000 | 0 | 1,00,000 |
| 23-6 स्वच्छ भारत मिशन अनुदान | 11,50,000 | 10,00,00,000 | 20,07,41,219 | 25,00,00,000 |
| 23-7 अमृत मिशन अनुदान | 2,34,41,848 | 6,00,00,000 | 21,35,999 | 2,00,00,000 |
| 23-8 नया सवेरा/पं० दीनदयाल उपाध्याय नगर विकास योजना के अन्तर्गत ऋण | 0 | 10,00,00,000 | 5,85,25,000 | 15,00,00,000 |
| 23-9 सांसद/विधायक निधि | 0 | 50,00,000 | 0 | 5,00,000 |
| 23-10 कान्हा गौशाला एवं बैसहारा पशु आश्रय योजना | 68,83,000 | 1,00,00,000 | 1,84,44,000 | 2,00,00,000 |
| 23-11 अन्य शासकीय अनुदान | 0 | 20,00,00,000 | 0 | 10,00,00,000 |
| 23-12 अन्तेष्टि स्थल निर्माण हेतु अनुदान | 95,93,000 | 1,00,00,000 | 0 | 1,00,00,000 |
| 23-13 नगरीय झील तालाब पोखर संरक्षण योजना | 0 | 5,00,00,000 | 0 | 1,00,00,000 |
| 23-14 शहरी पथ विक्रेताओं हेतु मॉडल वेन्डिंग जोन | 1,52,95,200 | 1,00,00,000 | 0 | 5,00,000 |
| 23-15 स्मार्ट सिटी योजना | 0 | 50,00,00,000 | 13,48,12,000 | 50,00,00,000 |
| कुल योग- | 2,18,55,22,711 | 3,13,50,00,000 | 1,64,14,56,882 | 3,10,13,00,000 |

ग-अन्य प्राप्तियाँ

| मद सं० व नाम | वार्षिक आय 2020-21 | आय-व्यय अनुमान 2021-22 | वार्षिक आय 2021-22 (1 अप्रैल, 2021 से 31 दिसम्बर, 2021) | पुनरीकृत आय-व्यय अनुमान 2021-22 |
|---|--------------------|------------------------|---|---------------------------------|
| 1 | 2 | 3 | 4 | 5 |
| 24-1 प्रतिभूतियों से आय | 2,31,36,516 | 6,00,00,000 | 10,97,80,095 | 15,00,00,000 |
| 24-2 दुकान/भवन प्रीमियम से आय | 0 | 25,00,000 | 0 | 25,00,000 |
| 24-3 कर्मचारियों द्वारा भवन अग्रिम की वापसी | 30,88,559 | 50,00,000 | 11,85,934 | 15,00,000 |
| 24-4 सेवानिवृत्त कर्मचारियों से पेंशनरी अंशदान की वापसी | 1,05,951 | 5,00,000 | 0 | 1,00,000 |
| 24-5 बीमा घनराशि की प्राप्ति | 17,80,808 | 40,00,000 | 12,25,822 | 20,00,000 |
| 24-6 जी०एस०टी० की प्राप्ति | 28,51,659 | 40,00,000 | 40,14,104 | 50,00,000 |
| कुल योग- | 3,09,43,493 | 7,60,00,000 | 11,62,05,955 | 16,11,00,000 |

कुल प्राप्तियाँ

2,54,08,74,671 3,68,24,70,000 2,02,23,45,806 3,73,34,10,000

(एजाज आलम)
लेखाकार

(छोटेलाल यादव)
सहाय लेखाधिकारी

(अमरेश ब्रह्मदुर पाल)
लेखाधिकारी

(अविनाश सिंह)
नगर आयुक्त



नगर निगम, गोरखपुर

पुनरीक्षित आय-व्ययक अनुमान (2021-22)

वर्गीकृत व्यय-विवरण

क-अधिष्ठान व्यय

| मद सं० व नाम | वास्तविक व्यय 2020-21 | आय-व्ययक अनुमान 2021-22 | वास्तविक व्यय 2021-22 (1 अप्रैल, 2021 से 31 दिसम्बर 2021 तक) | पुनरीक्षित आय-व्ययक अनुमान 2021-22 |
|---|--------------------------|----------------------------|---|--|
| 1 | 2 | 3 | 4 | 5 |
| 1-1 प्रधान कार्यालय अधिष्ठान | 3,52,22,480 | 4,90,00,000 | 3,03,56,362 | 4,50,00,000 |
| 1-2 लेखा परीक्षा अधिष्ठान | 13,50,162 | 28,00,000 | 13,03,250 | 20,00,000 |
| 1-3 लेखा अधिष्ठान | 1,01,47,548 | 1,30,00,000 | 89,08,366 | 1,20,00,000 |
| 1-4 कर अधिष्ठान | 3,37,29,162 | 4,40,00,000 | 2,61,05,463 | 4,00,00,000 |
| 1-5 लाइसेन्स अधिष्ठान | 30,71,329 | 45,00,000 | 23,28,323 | 36,00,000 |
| 1-6 किराया अधिष्ठान | 91,88,663 | 1,00,00,000 | 79,42,078 | 1,00,00,000 |
| 1-7 कम्प्यूटर अधिष्ठान | 59,79,613 | 80,00,000 | 46,04,276 | 70,00,000 |
| 1-8 विधि अधिष्ठान | 36,98,822 | 45,00,000 | 24,64,080 | 40,00,000 |
| 1-9 उद्यान अधिष्ठान | 97,71,318 | 1,20,00,000 | 66,69,706 | 1,00,00,000 |
| 1-10 कांजी हाउस अधिष्ठान | 3,70,074 | 4,50,000 | 5,15,175 | 6,70,000 |
| 1-11 कार्यशाला अधिष्ठान | 2,20,68,223 | 2,90,00,000 | 1,92,72,243 | 2,90,00,000 |
| 1-12 दैनिक वेतन सामान्य कर्मचारियों पर व्यय | 13,84,760 | 16,00,000 | 50,80,588 | 75,00,000 |
| 1-13 सामान्य कर्मचारियों के आउटसोर्सिंग पर व्यय | 1,42,71,974 | 1,50,00,000 | 76,39,368 | 1,20,00,000 |
| 1-14(क) सामान्य कर्मचारियों के पेंशन/उपादान पर व्यय | 8,82,00,354 | 10,50,00,000 | 7,44,56,953 | 10,00,00,000 |
| 1-14(ख) सफाई कर्मचारियों के पेंशन/उपादान पर व्यय | 6,93,33,526 | 9,00,00,000 | 6,01,34,556 | 8,25,00,000 |
| 2-1(क) जलकल अधिष्ठान | 3,83,07,464 | 5,00,00,000 | 3,25,66,324 | 4,75,00,000 |
| 2-1(ख) जल-निस्सारण अधिष्ठान | 1,10,20,098 | 1,40,00,000 | 94,25,295 | 1,30,00,000 |
| 2-1(ग) नलकूप संचालकों पर व्यय | 1,16,10,130 | 1,40,00,000 | 97,64,565 | 1,40,00,000 |
| 3-1(क) स्वास्थ्य कार्यालय अधिष्ठान | 2,52,33,822 | 3,50,00,000 | 2,14,99,829 | 3,00,00,000 |
| 3-1(ख) सफाई निरीक्षक/पर्यवेक्षक अधिष्ठान | 1,51,56,428 | 1,70,00,000 | 1,04,18,954 | 1,70,00,000 |
| 3-1(ग) सफाई कर्मी अधिष्ठान | 23,35,35,708 | 27,00,00,000 | 17,98,97,651 | 26,00,00,000 |
| 3-1(घ) चिकित्सा अधिष्ठान | 39,17,734 | 60,00,000 | 35,65,100 | 80,00,000 |
| 3-1(च) सफाई कर्मचारियों के आउटसोर्सिंग पर व्यय | 30,46,63,195 | 31,00,00,000 | 24,48,97,155 | 34,00,00,000 |
| 4-1(क) पथ प्रकाश अधिष्ठान | 1,12,49,338 | 1,50,00,000 | 95,81,014 | 1,50,00,000 |
| 4-1(ख) पथ प्रकाश कर्मचारियों के आउटसोर्सिंग पर व्यय | 27,11,731 | 40,00,000 | 29,07,115 | 40,00,000 |
| 5-1 सार्वजनिक निर्माण अधिष्ठान | 5,72,73,733 | 7,50,00,000 | 4,47,78,116 | 7,00,00,000 |
| कुल योग- | 1,02,24,47,359 | 1,19,98,50,000 | 82,70,81,904 | 1,18,06,70,000 |

ख-जलापूर्ति एवं सीवरेज पर व्यय

| मद सं० व नाम | वार्षिक व्यय 2020-21 | आय-व्यय अनुमान 2021-22 | वार्षिक व्यय 2021-22 (1 अप्रैल, 2021 से 31 दिसम्बर 2021 तक) | पुनरीकृत आय-व्यय अनुमान 2021-22 |
|--|-------------------------|---------------------------|---|------------------------------------|
| 1 | 2 | 3 | 4 | 5 |
| 2-2 जलकल सामान क्रय | 19,51,485 | 30,00,000 | 4,75,188 | 25,00,000 |
| 2-3(क) हैण्डपम्प स्थापना-पुनर्स्थापना व मरम्मत | 54,42,502 | 80,00,000 | 28,09,628 | 80,00,000 |
| 2-3(ख) हैण्डपम्प स्थापना-पुनर्स्थापना व मरम्मत (कमजोर वर्गों हेतु) | 37,408 | 10,00,000 | 1,58,858 | 10,00,000 |
| 2-4(क) पाइप लाइन विस्तार | 85,97,959 | 1,40,00,000 | 49,13,358 | 1,40,00,000 |
| 2-4(ख) पाइप लाइन विस्तार (कमजोर वर्गों हेतु) | 3,74,710 | 30,00,000 | 7,08,961 | 25,00,000 |
| 2-5 पाइप लाइन अनुरक्षण/मरम्मत | 2,11,43,496 | 2,50,00,000 | 1,10,07,547 | 2,50,00,000 |
| 2-6(क) नलकूप निर्माण/पुनर्विकास एवं मरम्मत | 76,73,699 | 1,40,00,000 | 85,51,722 | 1,70,00,000 |
| 2-6(ख) नलकूप निर्माण/पुनर्विकास एवं मरम्मत (कमजोर वर्गों हेतु) | 0 | 20,00,000 | 1,20,439 | 34,00,000 |
| 2-7 नलकूपों का आधुनिकीकरण/ऑटोमाइजेशन | 0 | 1,00,000 | 0 | 1,00,000 |
| 2-8 सीवर मरम्मत/अनुरक्षण | 72,31,285 | 80,00,000 | 48,81,641 | 1,20,00,000 |
| 2-9 सीवर पम्प हाउस अनुरक्षण | 2,10,113 | 20,00,000 | 2,45,286 | 15,00,000 |
| 2-10 जलभराव/बाढ नियन्त्रण(जलकल) | 19,09,127 | 40,00,000 | 19,85,607 | 45,00,000 |
| 2-11(क) पेट्रोल/डीजल व्यय (जलकल) | 77,55,289 | 1,10,00,000 | 1,46,62,528 | 1,80,00,000 |
| 2-11(ख) वाहनों का मरम्मत एवं रखरखाव (जलकल) | 10,16,166 | 15,00,000 | 4,77,102 | 15,00,000 |
| योग- | 6,33,43,239 | 9,66,00,000 | 5,09,97,865 | 10,90,00,000 |
| 2-12(क) केन्द्रीय वित्त आयोग अनुदान से जलापूर्ति पर व्यय | 7,90,21,756 | 16,00,00,000 | 5,59,01,524 | 16,00,00,000 |
| 2-12(ख) केन्द्रीय वित्त आयोग अनुदान से जलापूर्ति पर व्यय (कमजोर वर्गों हेतु) | 2,36,35,471 | 4,00,00,000 | 7,58,175 | 3,20,00,000 |
| 2-13(क) अवस्थापना विकास निधि से जलापूर्ति पर व्यय | 0 | 5,00,000 | 0 | 5,00,000 |
| 2-13(ख) अवस्थापना विकास निधि से जलापूर्ति पर व्यय (कमजोर वर्गों हेतु) | 0 | 1,00,000 | 0 | 1,00,000 |
| 2-14(क) अमृत मिशन के अन्तर्गत जलापूर्ति/सीवरेज/ सेप्टेज पर व्यय | 0 | 50,00,000 | 0 | 10,00,000 |
| 2-14(ख) अमृत मिशन के अन्तर्गत प्रशासनिक एवं कार्यालयी व्यय | 5,40,000 | 7,00,000 | 2,70,000 | 7,00,000 |
| योग- | 10,31,97,227 | 20,63,00,000 | 5,89,29,699 | 19,43,00,000 |
| कुल योग- | 16,65,40,466 | 30,29,00,000 | 10,79,27,564 | 30,33,00,000 |

(Handwritten signature and initials)

ग-स्वास्थ्य एवं सफाई पर व्यय

| मद सं० व नाम | वास्तविक व्यय 2020-21 | आय-व्ययक अनुमान 2021-22 | वास्तविक व्यय 2021-22 (1अप्रैल, 2021 से 31 दिसम्बर 2021 तक) | पुनरीकित आय-व्ययक अनुमान 2021-22 |
|--|-----------------------|-------------------------|---|----------------------------------|
| 1 | 2 | 3 | 4 | 5 |
| 3-2 स्वास्थ्य स्टोर में सामान क्रय | 94,84,329 | 1,50,00,000 | 87,05,758 | 2,00,00,000 |
| 3-3 संक्रामक रोग सामान क्रय | 2,92,432 | 10,00,000 | 0 | 10,00,000 |
| 3-4 सफाई उपकरण क्रय/मरम्मत एवं अनुरक्षण | 1,91,217 | 20,00,000 | 3,40,690 | 20,00,000 |
| 3-5 नाला सफाई पर व्यय | 0 | 50,00,000 | 0 | 20,00,000 |
| 3-6 कूड़ा निस्तारण पर व्यय | 0 | 5,00,000 | 0 | 5,00,000 |
| 3-7(क) पेट्रोल/डीजल व्यय (स्वास्थ्य) | 7,99,50,342 | 12,00,00,000 | 7,31,32,271 | 11,00,00,000 |
| 3-7(ख) वाहनों का मरम्मत एवं रखरखाव (स्वास्थ्य) | 58,80,226 | 1,10,00,000 | 62,93,333 | 1,60,00,000 |
| योग- | 9,57,98,546 | 15,45,00,000 | 8,84,72,052 | 15,05,00,000 |
| 3-8 केन्द्रीय वित्त आयोग अनुदान से ठोस अपशिष्ट प्रबन्धन पर व्यय | 14,66,86,323 | 15,00,00,000 | 2,40,97,520 | 10,00,00,000 |
| 3-9 अवस्थापना विकास निधि से स्वास्थ्य एवं सफाई पर व्यय | 0 | 5,00,000 | 0 | 5,00,000 |
| 3-10 (क) स्वच्छ भारत मिशन के अन्तर्गत व्यक्तिगत शौचालय निर्माण हेतु व्यय | 5,88,000 | 1,00,00,000 | 5,76,240 | 50,00,000 |
| 3-10 (ख) स्वच्छ भारत मिशन के अन्तर्गत आईओसीओ पर व्यय | 79,86,548 | 1,00,00,000 | 1,00,90,116 | 1,30,00,000 |
| योग- | 15,52,60,871 | 17,05,00,000 | 3,47,63,875 | 11,85,00,000 |
| कुल योग- | 25,10,59,417 | 32,50,00,000 | 12,32,35,927 | 26,90,00,000 |

घ-पथ प्रकाश पर व्यय



| मद सं० व नाम | वास्तविक व्यय 2020-21 | आय-व्ययक अनुमान 2021-22 | वास्तविक व्यय 2021-22 (1अप्रैल, 2021 से 31 दिसम्बर 2021 तक) | पुनरीकित आय-व्ययक अनुमान 2021-22 |
|--|-----------------------|-------------------------|---|----------------------------------|
| 1 | 2 | 3 | 4 | 5 |
| 4-2 पथ प्रकाश सामान क्रय | 5,26,050 | 60,00,000 | 15,07,555 | 50,00,000 |
| 4-3(क) पथ प्रकाश विस्तार कार्य | 11,44,216 | 70,00,000 | 59,79,451 | 80,00,000 |
| 4-3(ख) पथ प्रकाश विस्तार कार्य (कमजोर वर्गों हेतु) | 0 | 15,00,000 | 92,607 | 16,00,000 |
| 4-4 त्योहारों पर प्रकाश व्यवस्था | 41,43,369 | 1,40,00,000 | 1,12,24,068 | 1,60,00,000 |
| 4-5(क) पेट्रोल/डीजल व्यय (पथ प्रकाश) | 10,12,730 | 30,00,000 | 6,04,969 | 15,00,000 |
| 4-5(ख) वाहनों का मरम्मत एवं रखरखाव (पथ प्रकाश) | 0 | 2,00,000 | 0 | 1,00,000 |
| योग- | 68,26,365 | 3,17,00,000 | 1,94,08,650 | 3,22,00,000 |
| 4-6 केन्द्रीय वित्त आयोग अनुदान से पथ प्रकाश पर व्यय | 1,80,86,255 | 3,00,00,000 | 0 | 2,00,00,000 |
| 4-7(क) अवस्थापना विकास निधि से पथ प्रकाश पर व्यय | 0 | 10,00,000 | 0 | 8,00,000 |
| 4-7(ख) अवस्थापना विकास निधि से पथ प्रकाश पर व्यय (कमजोर वर्गों हेतु) | 0 | 2,00,000 | 0 | 1,60,000 |
| योग- | 1,80,86,255 | 3,12,00,000 | 0 | 2,09,60,000 |
| कुल योग- | 2,49,12,620 | 6,29,00,000 | 1,94,08,650 | 5,31,60,000 |

ड-सार्वजनिक निर्माण पर व्यय

| मद सं० व नाम | वार्षिक व्यय 2020-21 | आय-व्यय अनुमान 2021-22 | वार्षिक व्यय 2021-22 (1 अप्रैल, 2021 से 31 दिसम्बर 2021 तक) | पुनरीकृत आय-व्यय अनुमान 2021-22 |
|--|----------------------|------------------------|---|---------------------------------|
| 1 | 2 | 3 | 4 | 5 |
| 5-2 भवन निर्माण/मरम्मत | 68,50,683 | 1,25,00,000 | 35,93,559 | 1,25,00,000 |
| 5-3(क) सड़क निर्माण/मरम्मत कार्य | 2,65,75,798 | 10,00,00,000 | 4,20,49,570 | 10,00,00,000 |
| 5-3(ख) सड़क निर्माण/मरम्मत कार्य (कमजोर वर्गों हेतु) | 82,93,809 | 3,00,00,000 | 1,50,43,680 | 2,00,00,000 |
| 5-4 जोनल सड़कों का निर्माण कार्य | 0 | 50,00,000 | 0 | 25,00,000 |
| 5-5 सड़क पटरी निर्माण/मरम्मत कार्य | 6,90,783 | 80,00,000 | 6,95,850 | 50,00,000 |
| 5-6 नाली/क्रास पुलिया निर्माण/मरम्मत | 1,25,25,208 | 4,50,00,000 | 2,12,17,052 | 5,00,00,000 |
| 5-7 चौराहे एवं डिवाइडर का निर्माण/सुन्दरीकरण | 3,00,000 | 30,00,000 | 3,25,151 | 20,00,000 |
| 5-8 शौचालय निर्माण/मरम्मत | 3,22,999 | 30,00,000 | 14,32,939 | 30,00,000 |
| 5-9 रैन बसेरों का निर्माण एवं रखरखाव | 19,16,499 | 30,00,000 | 31,46,919 | 50,00,000 |
| 5-10 निगम सम्पत्तियों की सुरक्षा/चहारदीवारी निर्माण | 1,84,402 | 50,00,000 | 7,88,859 | 50,00,000 |
| 5-11 व्यावसायिक भवन/दुकान निर्माण/मरम्मत | 0 | 10,00,000 | 0 | 10,00,000 |
| 5-12 पार्कों एवं तालाबों का नवीनीकरण/सुन्दरीकरण | 12,29,663 | 50,00,000 | 49,13,841 | 1,00,00,000 |
| 5-13 मेलों/त्योहारों पर अस्थाई निर्माण | 39,89,658 | 90,00,000 | 92,65,206 | 1,50,00,000 |
| 5-14 जलभराव/बाढ़ नियन्त्रण (निर्माण) | 65,58,555 | 80,00,000 | 77,51,747 | 1,50,00,000 |
| 5-15 अन्य निर्माण/मरम्मत कार्य | 58,52,705 | 2,00,00,000 | 87,82,846 | 2,00,00,000 |
| 5-16 निर्माण स्टोर में सामान आपूर्ति | 1,10,10,045 | 1,50,00,000 | 1,28,00,019 | 2,50,00,000 |
| 5-17(क) पेट्रोल/डीजल व्यय (निर्माण) | 2,52,98,690 | 3,30,00,000 | 1,31,89,170 | 2,00,00,000 |
| 5-17(ख) वाहनों का मरम्मत एवं रखरखाव (निर्माण) | 14,500 | 2,00,000 | 1,95,300 | 30,00,000 |
| योग- | 11,15,95,095 | 30,67,00,000 | 14,51,73,708 | 31,40,00,000 |
| 5-18(क) केन्द्रीय वित्त आयोग अनुदान से निर्माण कार्य | 39,98,65,837 | 30,00,00,000 | 33,03,15,229 | 40,00,00,000 |
| 5-18(ख) केन्द्रीय वित्त आयोग अनुदान से निर्माण कार्य पर व्यय (कमजोर वर्गों हेतु) | 7,29,95,568 | 6,00,00,000 | 1,69,18,802 | 8,00,00,000 |
| 5-19(क) अदस्थापना विकास निधि से निर्माण कार्य पर व्यय | 2,56,56,479 | 4,00,00,000 | 3,60,61,453 | 4,50,00,000 |
| 5-19(ख) अदस्थापना विकास निधि से निर्माण कार्य पर व्यय (कमजोर वर्गों हेतु) | 18,22,752 | 1,00,00,000 | 10,30,878 | 1,00,00,000 |
| 5-20 केन्द्रीय आपदा राहत निधि से निर्माण/मरम्मत कार्य पर व्यय | 0 | 1,00,00,000 | 0 | 10,00,000 |
| 5-21 नगरीय जल निकासी योजना अनुदान से व्यय | 4,65,07,651 | 10,00,00,000 | 19,70,166 | 5,00,00,000 |
| 5-22 नगरीय सड़क सुधार योजना अनुदान से व्यय | 0 | 50,00,000 | 0 | 50,00,000 |
| 5-23 अमृत मिशन के अन्तर्गत पार्क/परिवहन पर व्यय | 2,24,93,504 | 5,00,00,000 | 35,95,322 | 2,00,00,000 |
| 5-24 स्वच्छ भारत मिशन के अन्तर्गत व्यय | 44,04,172 | 10,00,00,000 | 5,92,30,325 | 18,00,00,000 |
| 5-25 नया सदेरा/पं० दीनदयाल उपाध्याय नगर विकास योजना के अन्तर्गत ऋण से व्यय | 1,99,79,854 | 10,00,00,000 | 5,86,26,000 | 10,00,00,000 |
| 5-26 सांसद/विधायक निधि से व्यय | 0 | 50,00,000 | 0 | 5,00,000 |
| 5-27 अन्य शासकीय अनुदानों से व्यय/वापसी | 0 | 20,00,00,000 | 1,22,05,310 | 10,00,00,000 |
| 5-27(क) अन्तेष्टि स्थल निर्माण योजना से व्यय | 1,23,89,223 | 1,00,00,000 | 0 | 50,00,000 |
| 5-27(ख) नगरीय झील तालाब पोखर संरक्षण योजना से व्यय | 1,24,95,697 | 6,00,00,000 | 57,53,301 | 3,00,00,000 |
| 5-27(ग) शहरी पथ विक्रेताओं हेतु मॉडल वेन्डिंग जॉन परियोजना पर व्यय | 1,52,77,529 | 1,00,00,000 | 1,34,03,161 | 1,50,00,000 |
| 5-27(घ) स्मार्ट सिटी योजना | 0 | 50,00,00,000 | 12,56,00,000 | 50,00,00,000 |
| 5-28 कान्हा गौराला एवं बेसहारा पशु आश्रय योजना | 0 | 1,00,00,000 | 1,47,55,200 | 2,00,00,000 |
| योग- | 63,38,88,266 | 1,57,00,00,000 | 67,94,65,147 | 1,56,15,00,000 |
| कुल योग- | 74,54,83,361 | 1,87,67,00,000 | 82,46,38,855 | 1,87,55,00,000 |

च-अन्य मदों पर व्यय


| मद सं० व नाम | वार्षिक व्यय 2020-21 | आय-व्यय अनुमान 2021-22 | वार्षिक व्यय 2021-22 (1 अप्रैल, 2021 से 31 दिसम्बर 2021 तक) | पुनरीकृत आय-व्यय अनुमान 2021-22 |
|---|----------------------|------------------------|---|---------------------------------|
| 1 | 2 | 3 | 4 | 5 |
| 6-1 कार्यालय व्यय | 3,76,338 | 16,00,000 | 1,54,482 | 10,00,000 |
| 6-2 लेखन सामग्री पर व्यय | 1,24,455 | 5,00,000 | 0 | 5,00,000 |
| 6-3 मुद्रण व्यय | 4,29,205 | 10,00,000 | 3,00,910 | 10,00,000 |
| 6-4 टेलीफोन व्यय | 9,75,588 | 12,00,000 | 8,26,292 | 12,00,000 |
| 6-5 विद्युत बिल पर व्यय | 27,58,112 | 35,00,000 | 25,59,626 | 35,00,000 |
| 6-6 इलेक्ट्रॉनिक उपकरण क्रय/मरम्मत | 5,17,190 | 15,00,000 | 11,80,252 | 15,00,000 |
| 6-7 मुख्यालय भवन अनुरक्षण एवं साज-सज्जा पर व्यय | 52,009 | 15,00,000 | 1,87,838 | 10,00,000 |
| 6-8 बैठकों/आयोजनों पर व्यय | 11,50,412 | 20,00,000 | 37,57,773 | 85,00,000 |
| 6-9 पुस्तकालय साज-सज्जा व पत्र-पत्रिका क्रय | 23,366 | 45,000 | 0 | 45,000 |
| 6-10 चिकित्सा प्रतिपूर्ति पर व्यय | 18,07,217 | 60,00,000 | 48,19,354 | 80,00,000 |
| 6-11 यात्रा भत्ता व्यय | 3,29,065 | 20,00,000 | 4,92,235 | 10,00,000 |
| 6-12 वर्दी व्यय | 0 | 3,00,000 | 5,919 | 3,00,000 |
| 7-1 वाहनों का बीमा भुगतान | 0 | 50,00,000 | 8,81,212 | 50,00,000 |
| 7-2 वाहन क्रय/किराए पर व्यय | 15,16,187 | 35,00,000 | 17,63,585 | 35,00,000 |
| 7-3 डीजल/पेट्रोल व्यय (निगम प्रशासन) | 30,81,130 | 40,00,000 | 33,89,680 | 50,00,000 |
| 7-4 वाहनों का अनुरक्षण/मरम्मत (निगम प्रशासन) | 1,85,804 | 8,00,000 | 7,78,621 | 10,00,000 |
| 8-1 कम्प्यूटर एवं सहवर्ती उपकरण क्रय | 2,50,098 | 6,00,000 | 1,79,419 | 7,00,000 |
| 8-2 कम्प्यूटर रखरखाव एवं स्टेशनरी क्रय | 29,88,213 | 38,00,000 | 19,94,653 | 35,00,000 |
| 8-3 निगम वेबसाइट/ई-गवर्नेन्स पर व्यय | 9,80,590 | 15,00,000 | 4,36,283 | 10,00,000 |
| 9- विद्युत संयोजन/पोल शिपिंग पर व्यय | 30,30,816 | 50,00,000 | 9,81,352 | 50,00,000 |
| 10- विधि व्यय | 3,62,467 | 10,00,000 | 1,17,742 | 10,00,000 |
| 11-1 विज्ञापन व्यय | 17,42,042 | 45,00,000 | 30,56,444 | 45,00,000 |
| 11-2 प्रचार-प्रसार पर व्यय | 0 | 3,00,000 | 0 | 3,00,000 |
| 12- सम्परीक्षा व्यय | 0 | 0 | 0 | 0 |
| 13- व्यावसायिक सेवाओं के भुगतान पर व्यय | 9,08,400 | 12,00,000 | 6,24,400 | 12,00,000 |
| 14- सुरक्षा गार्डों की आपूर्ति पर व्यय | 28,97,365 | 42,00,000 | 16,34,825 | 30,00,000 |
| 15- अतिक्रमण निवारण पर व्यय | 1,98,22,015 | 2,10,00,000 | 1,48,21,349 | 2,10,00,000 |
| 16- पर्यावरण सुधार/वृक्षारोपण कार्यक्रम | 5,62,093 | 15,00,000 | 11,69,140 | 15,00,000 |
| 17- जनकल्याणकारी सुविधाओं पर व्यय | 44,96,644 | 50,00,000 | 11,03,000 | 50,00,000 |
| 18- जनकल्याणकारी सुविधाओं पर व्यय | 0 | 5,00,000 | 25,010 | 5,00,000 |
| 18- प्रदर्शनी, खेलकूद, मनोरंजन पर व्यय | 0 | 1,00,000 | 0 | 1,00,000 |
| 19- भारत सरकार की योजनाओं में अंशदान | 0 | 5,00,000 | 0 | 5,00,000 |
| 20- मारित व्यय | 0 | 15,000 | 0 | 15,000 |
| 21- महापौर के स्वमत से व्यय | 63,41,343 | 1,00,00,000 | 51,86,905 | 1,00,00,000 |
| 22- विविध व्यय | 0 | 0 | 0 | 0 |
| योग- | 5,76,88,153 | 9,50,60,000 | 5,24,28,071 | 10,08,60,000 |


 


| | | | | |
|--|-------------|--------------|--------------|--------------|
| 23-1 जमा प्रतिभूति की वापसी | 3,09,15,594 | 4,00,00,000 | 7,59,45,499 | 12,00,00,000 |
| 23-2 दुकान प्रीमियम वापसी | 0 | 1,00,000 | 0 | 1,00,000 |
| 23-3 कर्मचारियों को भवन अग्रिम पर व्यय | 0 | 10,00,000 | 0 | 10,00,000 |
| 23-4 कर्मचारी बीमा धनराशि का भुगतान | 11,71,056 | 45,00,000 | 7,46,014 | 15,00,000 |
| 23-5 जी०एस०टी० भुगतान पर व्यय | 43,64,034 | 65,00,000 | 35,77,706 | 65,00,000 |
| योग- | 3,64,50,684 | 5,21,00,000 | 8,02,69,219 | 12,91,00,000 |
| कुल योग- | 9,41,38,837 | 14,71,60,000 | 13,26,97,290 | 22,99,60,000 |


कुल व्यय

2,30,45,82,061 3,91,45,10,000 2,03,49,90,190 3,91,15,90,000


(एजाज आलम)
लेखाकार


(छोटेलाल यादव)
सहा० लेखाधिकारी


(अनुरेश बहादुर पाल)
लेखाधिकारी


(अविनारा सिंह)
नगर आयुक्त